

Distrito Escolar Unificado Murrieta Valley Como Registrarse para una Cuenta para el Portal Parental/ Estudiantil *Aeries*

Pasos por tomar:

1.

Visite el Portal *Aeries* en:

[https://
aeriesnet.murrieta.k12.ca.us/
parent/LoginParent.aspx](https://aeriesnet.murrieta.k12.ca.us/parent/LoginParent.aspx)

haga clic en Create New Account.

2.

Seleccione Account Type (Tipo de Cuenta):

Parent/Guardian (Padre/Tutor) o Student (Alumno) luego haga clic a Next

3.

El padre/alumno será pedido su dirección de correo electrónico y una contraseña para usar para la nueva cuenta.

Los alumnos tiene que usar su cuenta de correo electrónico proporcionado por la escuela que consiste de su:

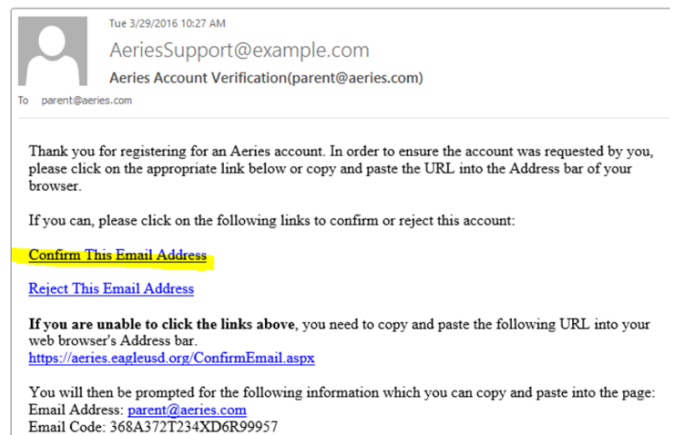
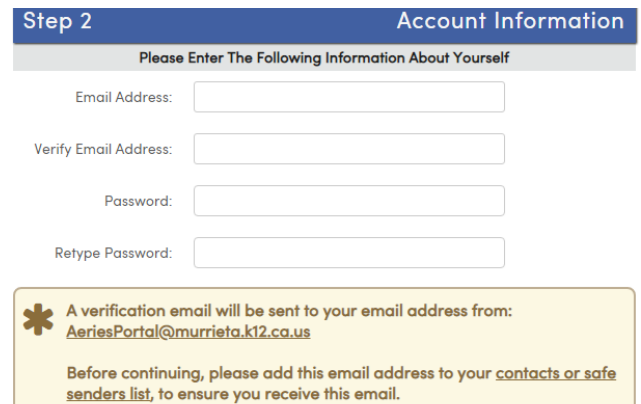
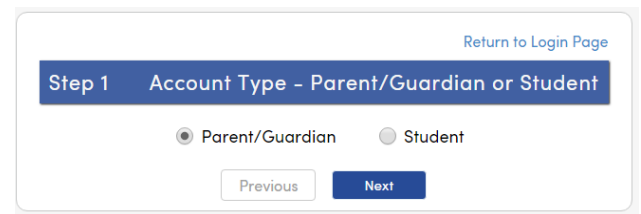
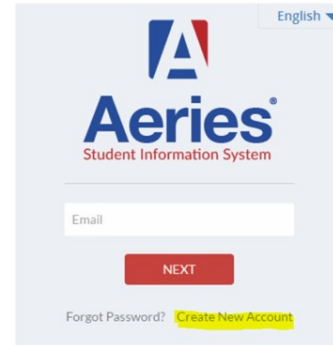
ID de 9 dígitos@student.murrieta.k12.ca.us

4.

Un correo de confirmación será enviado al correo electrónico incluido anteriormente.

A fin de proceder, revise esa cuenta de correo y **confirme la dirección** al hacer clic en el enlace proporcionado en el correo electrónico.

Cómo se ve:



Distrito Escolar Unificado Murrieta Valley Como Registrarse para una Cuenta para el Portal Parental/ Estudiantil Aeries

Pasos por tomar:

5.

Después de confirmar, la siguiente página web aparecerá.

Favor de seguir las instrucciones y continúe con el proceso de registración. Regrese a la página de inicio de sesión e ingrese.

6.

Incluya el correo electrónico y la contraseña establecida para la cuenta.

Proceda con las instrucciones y ponga la información del alumno solicitada.

Las 3 piezas de información deben ser verificadas en la base de datos estudiantil, para asociar la nueva cuenta con el alumno.

7.

Un mensaje se aparecerá indicando que la cuenta ahora está vinculada al alumno.

Para este punto puedes añadir otro alumno a la cuenta o hacer clic al botón Home en el extremo superior izquierdo de la pantalla para acceder a la información sobre su hijo/a.

Cómo se ve:

[Return to Login Page](#)

Step 4**Login to Aeries**

Thank you for confirming your email address. You may now login to Aeries and link your account to a student.

[Return to Login Page](#)

Step 1
Student Verification

Please Enter The Following Information About Your Student

Student Permanent ID Number:

Student Home Telephone Number:

Verification Code:

Step 3
Process Complete

Your account is now linked to Mia H